
	Краевое государственное бюджетное образовательное учреждение среднего профессионального образования «Барнаульский базовый медицинский колледж»
	Методические инструкции «Порядок оформления реферата для слушателей ОПК КГБОУ СПО ББМК»
	МИ.6.2.4-04-12

СОДЕРЖАНИЕ

1	ОБЩИЕ ПОЛОЖЕНИЯ	3
2	СТРУКТУРА.....	4
3	ТРЕБОВАНИЯ К СОДЕРЖАНИЮ	4
4	ПРАВИЛА ОФОРМЛЕНИЯ РЕФЕРАТА.....	6
5	КРИТЕРИИ ОЦЕНКИ РЕФЕРАТА.....	8
6	ПРИЛОЖЕНИЯ.....	9

	Крайнее государственное бюджетное образовательное учреждение среднего профессионального образования “Барнаульский базовый медицинский колледж”
	Методические инструкции «Порядок оформления реферата для слушателей ОПК КГБОУ СПО ББМК»
	МИ.6.2.4-04-12

1. Общие положения

1.1. Реферат - письменная работа, выполняемая в течение длительного срока (от одной недели до месяца).

1.2. Реферат (от лат. *referre* — докладывать, сообщать) — краткое точное изложение сущности какого-либо вопроса, темы на основе одной или нескольких книг, монографий или других первоисточников или это обзор какого - либо вопроса по литературным и другим данным с критическим анализом основных положений.


1.3. Реферат имеет научно-информационное значение, должен содержать основные фактические сведения и выводы по рассматриваемому вопросу. В реферате нужны развернутые аргументы, рассуждения, сравнения.

1.4. Реферат имеет регламентированную структуру, содержание и оформление.

Слушатели отделения повышения квалификации (ОПК) оформляют рефераты в следующих случаях:

- на очно-заочных циклах обучения:
 - на цикле «Охрана сельского населения» слушатели пишут 4 реферата (по педиатрии, хирургии, акушерству и терапии),
 - на цикле «Скорая и неотложная помощь» - 3 реферата (по акушерству, хирургии и терапии),
 - на цикле «Современные аспекты акушерской помощи в родовспомогательных учреждениях» - 3 реферата (по акушерству, гинекологии и педиатрии).

Слушатели остальных циклов пишут 1 реферат из предложенных по специальности тем.

	<p>Краевое государственное бюджетное образовательное учреждение среднего профессионального образования “Барнаульский базовый медицинский колледж”</p>
	<p>Методические инструкции «Порядок оформления реферата для слушателей ОПК КГБОУ СПО ББМК»</p>
	<p>МИ.6.2.4-04-12</p>

2. Структура.

2.1. Реферат должен содержать:

- титульный лист (Приложение 1),
- содержание,
- введение,
- основную часть,
- заключение,
- список использованной литературы (Приложение 2)

2.2. В зависимости от специфики предмета и тематики реферата к нему могут быть оформлены приложения, содержащие документы, иллюстрации, таблицы, схемы и т.д.


2.3. Оптимальный объем реферата (введение, основная часть и заключение) 15-20 страниц машинописного текста.

3. Требования к содержанию

Текст реферата должен подчиняться определенным требованиям: он должен раскрывать тему, обладать связностью и цельностью.

Раскрытие темы предполагает, что в тексте реферата излагается относящийся к теме материал и предлагаются пути решения содержащейся в теме проблемы; связность текста предполагает смысловую соотносительность отдельных компонентов, а цельность - смысловую законченность текста.

3.2. После титульного листа на отдельной странице следует содержание, в котором указаны названия всех разделов (пунктов плана) реферата и номера страниц, указывающие начало этих разделов в тексте реферата.

	Краевое государственное бюджетное образовательное учреждение среднего профессионального образования “Барнаульский базовый медицинский колледж”
	Методические инструкции «Порядок оформления реферата для слушателей ОПК КГБОУ СПО ББМК»
	МИ.6.2.4-04-12

3.3. Введение - начальная часть текста. Оно имеет своей целью сориентировать читателя в дальнейшем изложении. Во введении оговаривается значение и актуальность предложенной темы, формулируются цель и задачи реферата. Объем введения - в среднем около 10% от общего объема реферата (1-3 страницы).


3.4. Основная часть реферата раскрывает содержание темы. Она предполагает осмысленное и логичное изложение главных положений и идей, содержащихся в изученной литературе. Материал основной части должен быть разбит на разделы, раздел – озаглавлен, заголовки отражать содержание раздела основной части. Объем основной части 10-20 страниц.

3.5. Заключение содержит главные выводы, и итоги из текста основной части, в нем отмечается, как выполнены задачи и достигнуты ли цели, сформулированные во введении. Объем заключения 1-2 страницы.

3.6. В приложения следует включать вспомогательный материал: таблицы, иллюстрации, копии документов, фотографии, схемы, чертежи. Приложения следует оформлять как продолжение реферата на его последующих страницах, располагая приложения в порядке появления на них ссылок в тексте реферата.

Каждое приложение должно начинаться с новой страницы и иметь содержательный заголовок, напечатанный прописными буквами. Если приложений в реферате более одного, их следует нумеровать арабскими цифрами порядковой нумерацией.

3.7. Реферат любого уровня сложности обязательно сопровождается списком используемых источников. Названия книг в списке располагают по алфавиту с указанием выходных данных использованных книг.

	Краевое государственное бюджетное образовательное учреждение среднего профессионального образования «Барнаульский базовый медицинский колледж»
	Методические инструкции «Порядок оформления реферата для слушателей ОПК КГБОУ СПО ББМК»
	МИ.6.2.4-04-12

В качестве источников рекомендуется использовать ресурсы Internet, научно-техническую литературу и периодику, выпущенную за последние 3 года. Должно использоваться не менее 8 источников.

4. Правила оформления реферата


4.1 Работа предоставляется как в рукописном виде (почерк читаемый, т.е. разборчивый), так и в напечатанном виде на листах формата А4, в печатном варианте шрифтом Times New Roman 12-14 пт, с полуторным интервалом и полями: левое - 3см, правое – 1см. , верхнее, нижнее – 2см. Вся работа должна быть напечатана в одном виде шрифта, если это не смысловое выделение по тексту. Работа выполняется на одной стороне листа. Печать реферата с двух сторон листа не разрешается.

4.2. Все листы реферата должны быть пронумерованы. Каждая страница нумеруется в середине верхней строки в районе колонтитула. Счет нумерации ведется с титульного листа, на - котором цифры не проставляются.

4.3. На титульном листе указывается название и календарные сроки цикла, название темы реферата, фамилия, имя и отчество исполнителя, название учреждения, где работает слушатель и его должность (Приложение 1).

4.4. Содержание включает введение, наименование всех разделов, подразделов, пунктов (если они имеют наименования), заключение, список использованных источников, приложения (при наличии) с указанием страниц, с которых начинаются эти наименования.

Введение, заключение, список использованных источников не нумеруются. Заголовки разделов, подразделов и пунктов (если они имеют

	Крайнее государственное бюджетное образовательное учреждение среднего профессионального образования “Барнаульский базовый медицинский колледж”
	Методические инструкции «Порядок оформления реферата для слушателей ОПК КГБОУ СПО ББМК»
	МИ.6.2.4-04-12

наименование) имеют номера.


4.5. Каждый раздел в тексте должен иметь заголовок в точном соответствии с наименованием в содержании. Каждый раздел текста начинается с нового листа, независимо, где окончился предыдущий.

После названия раздела точка не ставится. Слова: Введение, Заключение, Список литературы – пишутся по центру. Названия разделов и пунктов - с абзацевого отступа. Между названием раздела и текстом промежутки 10-15 мм (через строчку).

4.6. Желательно текст реферата сопровождать графиками, диаграммами, таблицами, схемами, рисунками. Таблицы следует располагать в реферате непосредственно после текста, в котором они упоминаются впервые или на следующей странице. На все таблицы должны быть ссылки в реферате.

Каждая таблица имеет название и номер, нумерация таблиц сквозная по всему реферату. Название рисунка надо располагать **под** рисунком, таблицы - **над** таблицей. Большие схемы, таблицы, рисунки можно разместить в приложении.

4.7. При использовании статистических данных даются ссылки на источники информации. Высказывания, не принадлежащие исполнителю работы и не являющиеся общепринятыми, следует сопровождать ссылками на автора, которому они принадлежат. Ссылки - указание на номер источника в списке литературы, например [5, стр. 56] - это означает, что цитата взята со страницы 56 из источника, стоящего под номером 5 в списке литературы.

	Краевое государственное бюджетное образовательное учреждение среднего профессионального образования «Барнаульский базовый медицинский колледж»
	Методические инструкции «Порядок оформления реферата для слушателей ОПК КГБОУ СПО ББМК»
	МИ.6.2.4-04-12

4.8. В реферате должны применяться научные термины, обозначения и определения, установленные соответствующими стандартами, а при их отсутствии — общепринятые в научной литературе.


В тексте не допускается:

- применять обороты разговорной речи, техницизмы, профессионализмы;
- применять для одного и того же понятия различные научные термины, близкие по смыслу (синонимы), а также иностранные слова и термины при наличии равнозначных слов и терминов в русском языке;
- применять произвольные словообразования;
- применять сокращения слов, названий, наименований (за исключением общепринятых аббревиатур).

4.9. На последнем листе работы ставится дата написания работы и подпись выполнившего работу.

5. Критерии оценки реферата

- актуальность темы;
- глубина изложенного материала, соответствие его теме реферата;
- умение четко и последовательно излагать материал;
- стиль и грамотность изложения;
- объем исследованной литературы и других источников информации;
- использование новейшей литературы, современных статистических данных
- соблюдение требований к оформлению реферата.

	Краевое государственное бюджетное образовательное учреждение среднего профессионального образования «Барнаулский базовый медицинский колледж»
	Методические инструкции «Порядок оформления реферата для слушателей ОПК КГБОУ СПО ББМК»
	МИ.6.2.4-04-12

Приложение 1

Главное управление Алтайского края по здравоохранению и
 фармацевтической деятельности

**Краевое государственное бюджетное образовательное учреждение
 среднего профессионального образования
 «Барнаулский базовый медицинский колледж»**

ОБРАЗЕЦ

_____ (тема) _____

Р е ф е р а т

Специальность _____


Цикл усовершенствования _____

Выполнил (а)

Оценка: _____

Проверил: _____

Барнаул-20__

	Крайнее государственное бюджетное образовательное учреждение среднего профессионального образования “Барнаульский базовый медицинский колледж”
	Методические инструкции «Порядок оформления реферата для слушателей ОПК КГБОУ СПО ББМК»
	МИ.6.2.4-04-12

Приложение 2

Список использованной литературы

Список использованной литературы и других источников составляется в следующей последовательности:

1. Законы, постановления правительства.
2. Нормативные акты, инструктивные материалы, официальные справочники.
3. Специальная литература.
4. Периодические издания.

Литературные источники должны быть расположены в алфавитном порядке по фамилиям авторов, в случае, если количество авторов более трех - по названию книги, остальные материалы в хронологическом порядке. Сначала должны быть указаны источники на русском языке, затем на иностранном.


Пример оформления списка использованной литературы:

книга, меньше трех авторов

1. Савельев И.В. Курс общей физики. Т.1 Механика: Учебное пособие. — М.: Наука, 1982. - 432 с.

книга под редакцией

2. Курс лекций «Актуальные проблемы анестезиологии и реаниматологии/
Под ред. Э.В. Недашковского. - Архангельск: Высшая школа, 2002.- 340 с..

	Краевое государственное бюджетное образовательное учреждение среднего профессионального образования “Барнаульский базовый медицинский колледж”
	Методические инструкции «Порядок оформления реферата для слушателей ОПК КГБОУ СПО ББМК»
	МИ.6.2.4-04-12

книга, авторов больше трех

3. Программные системы /И.М. Степанов, В.И. Николаев, В.М. Сваркин и др.
— Киев: Наукова думка, 1983. - 270 с.

ГОСТ

4. ГОСТ 2.105 - 95 ЕСКД. Общие требования к текстовым документам. —
М.: Издательство стандартов, 1996. - 36 с.

диссертация

5. Луре Р.А. Исследование коронарной недостаточности при заболеваниях
органов дыхания: Дис. на соиск. учен. ст. канд. мед. наук. — М., 1982. - 145с.

статья из журнала, авторов меньше или равно трем


6. Мороз В.В., Остапченко Д.А., Мещеряков Г.Н. Острая кровопотеря. Взгляд
на проблему // Анестезиология и реаниматология, 2002.-№6.- С.4-9.

статья из журнала, авторов больше трех

7. Архипов Ю.Р., Московским В.М., Павлов М.В. и др. Программное
обеспечение для обработки пространственной географической информации /
//Вестник высшей школы. - 1993. - Т. 1, № 4. - С. 102-103.

статья из сборника

8. Иваницкий Г.Р. Донорская кровь и её альтернативы //
Перфторорганические соединения в биологии и медицине. Сб. науч. тр. -
Пушино: Изд-во “Сфера”, 1999.- С.5-20.

	Краевое государственное бюджетное образовательное учреждение среднего профессионального образования “Барнаульский базовый медицинский колледж”
	Методические инструкции «Порядок оформления реферата для слушателей ОПК КГБОУ СПО ББМК»
	МИ.6.2.4-04-12

статья или глава из книги

9. Спаян В. Современное состояние исследований носителей кислорода – продвинутая нормоволемическая гемодилюция / Освежающий курс лекций «Актуальные проблемы анестезиологии и реаниматологии. - Архангельск: Высшая школа, 2002.- С.135-143.


монографии

Атаманчук, Г.В. Сущность государственной службы : История, теория, закон, практика / Г.В. Атаманчук. – М.: РАГС, 2003. – 268 с.

Holland, John H.; Holyoak, Keith J.; Nisbett, Richard E. and Thagard, Paul R. Induction: process of inference, learning and discovery. Cambridge, MA: MIT Press, 1986. – 302 p.

электронные ресурсы

Statsoft, Inc.(1999). Электронный учебник по статистике. Москва, Statsoft.
 Web: <http://www.statsoft.ru/home/textbook>.

	Краевое государственное бюджетное образовательное учреждение среднего профессионального образования “Барнаульский базовый медицинский колледж”
	Методические инструкции «Порядок оформления реферата для слушателей ОПК КГБОУ СПО ББМК»
	МИ.6.2.4-04-12

Приложение 3


Рецензия на реферативные работы

По циклу «_____»

Ф.И.О., тема реферата:

1. _____
2. _____
3. _____

Содержат	1	2	3
Титульный лист			
Оглавление			
Введение			
Основную часть			
Заключение			
Список литературы			
Объем реферата			
Анализ содержания			
Введение			
Основная часть			

	Краевое государственное бюджетное образовательное учреждение среднего профессионального образования «Барнаулский базовый медицинский колледж»		
	Методические инструкции «Порядок оформления реферата для слушателей ОПК КГБОУ СПО ББМК»		
	МИ.6.2.4-04-12		

Заключение			
Рекомендации			
Оценка			

Рецензент: